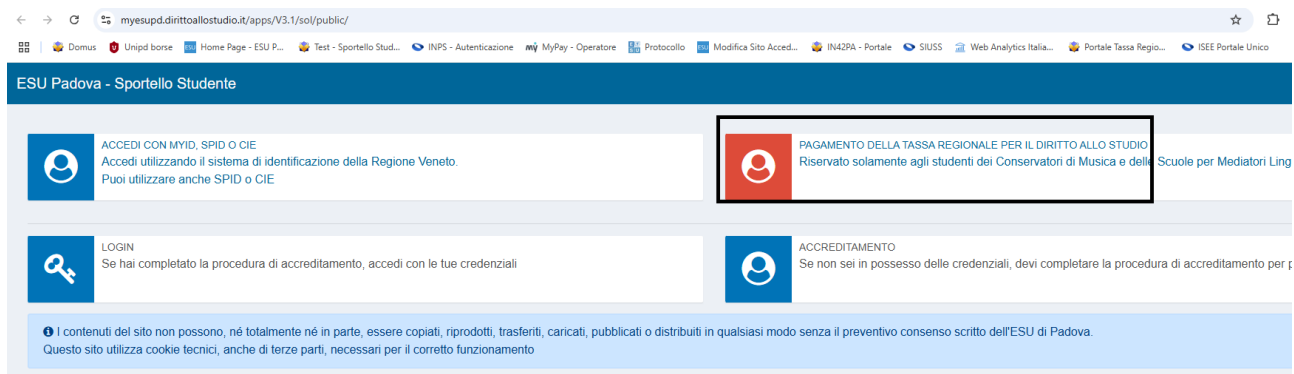


TUTORIAL PAGAMENTO DELLA TASSA REGIONALE PER IL DIRITTO ALLO STUDIO

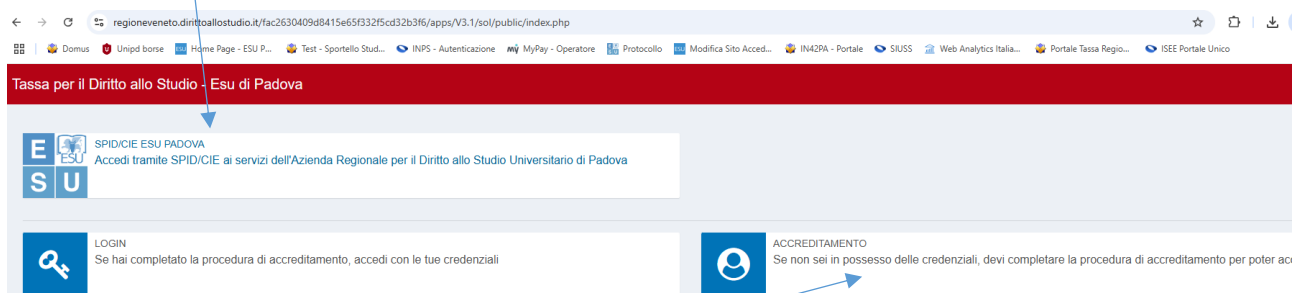
1) Entrare nello [Sportello Studente](#) e selezionare il pulsante rosso “Pagamento della Tassa Regionale per il diritto allo studio (riservato agli studenti dei Conservatori, Scuole Superiori Mediatori Linguistici e Scuola Italiana di Design)”



2) L'accesso allo [Sportello Studente](#) deve essere fatto dallo studente/studentessa che deve pagare la tassa regionale. Non può essere fatto da altre persone.

I genitori non devono accreditarsi al posto dei figli.

Se lo studente è maggiorenne e non ha SPID o CIE, dovrà fare lo SPID o attivare CIE.



Possono accreditarsi senza SPID, creando username e password (con il pulsante “accreditamento”), esclusivamente:

- gli studenti minorenni;
- gli studenti internazionali privi di documento d'identità italiano valido e di codice fiscale.

3) Verificare che sia selezionato l'Anno Accademico per il quale si vuole pagare la tassa regionale e poi entrare nel pulsante "Calcolo Tassa Regionale".

The screenshot shows the top navigation bar with the text "Tassa per il Diritto allo Studio - Esu di Padova". Below it, there are three year selection buttons: "2026/2027" (highlighted with a red box and a black border), "2025/2026", and "2024/2025". Below the year selection, there are four main service tiles, each with a red arrow button at the bottom:

- Calcolo tassa regionale**: Modulo di Calcolo Tassa Regionale 2026/2027 (solo per studenti iscritti alla Scuola Italiana di Design o ai Conservatori di Adria, Castelfranco V.to, Padova, Rovigo, Vicenza o alle Scuole Superiori per Mediatori Linguistici di Vicenza, Scuola Superiore per Mediatori Linguistici Limec Milano e CIELS)
- PAGOPA**: Pagamenti PAGOPA
- Caricamento Documenti**: Carica i documenti per calcolo Tassa Regionale 2026/2027 (Gli studenti stranieri con un ISEE Parificato devono obbligatoriamente caricarne qui una copia)
- Rimborso Tassa Regionale**: Rimborso Tassa Regionale 2026/2027 (solo per studenti iscritti alla Scuola Italiana di Design o ai Conservatori di Adria, Castelfranco V.to, Padova, Rovigo, Vicenza o alle Scuole Superiori per Mediatori Linguistici di Vicenza, Scuola Superiore per Mediatori Linguistici Limec Milano e CIELS)

4) Click su "Salva e Continua"

The screenshot shows the "CALCOLO TASSA REGIONALE - Privacy" page. At the top, there is a header with "Tassa per il Diritto allo Studio - Esu di Padova" and "Italiano". The main content area contains the text "INFORMATIVA SULLA TUTELA DEI DATI PERSONALI - Regolamento Generale sulla Protezione dei Dati Personali (di seguito GDPR)" and a link to the privacy policy: <https://www.esu.pd.it/privacy>. At the bottom of the page, there are two buttons: "Indietro" on the left and "Salva e Continua" on the right, which is highlighted with a red box.

5) Selezionare "SI" e poi click su "Salva e Continua"

The screenshot shows the "CALCOLO TASSA REGIONALE - Avviso importante" page. At the top, there is a header with "CALCOLO TASSA REGIONALE - Avviso importante". Below it, there is a form with the text "Io sottoscritto/a" followed by a dropdown menu and "(codice fiscale)" followed by a dropdown menu and "dichiaro". Below the form, there is a red banner with the text "Importante" and "Il versamento della Tassa Regionale per il diritto allo studio universitario è obbligatorio e dovuto per l'iscrizione ad ogni anno accademico dei corsi di studio universitari. Sono totalmente esenti dal pagamento della Tassa regionale, e pertanto non devono proseguire con il calcolo ed il pagamento, esclusivamente gli studenti con disabilità pari o superiore al 66% e/o con Legge 104." Below the banner, there is a question "Ho preso visione dell'avviso importante *" and two buttons: "SI" (highlighted with a red box) and "NO". At the bottom of the page, there are two buttons: "Indietro" on the left and "Salva e Continua" on the right, which is highlighted with a red box.

6) Selezionare l'Istituzione di iscrizione e gli altri dati relativi all'iscrizione universitaria, poi click su "Salva e Continua"

CALCOLO TASSA REGIONALE - Iscrizione Universitaria

Io sottoscritto/a _____ (codice fiscale: _____) dichiaro

Università/AFAM *
Dipartimento *
Tipo corso *
Corso di laurea/diploma *
Anno di corso *

Conservatorio di musica Antonio Buzzolla di Adria
Conservatorio di musica Agostino Steffani di Castelfranco Veneto
Conservatorio di musica Antonio Buzzolla di Adria
Conservatorio di musica Arrigo Pedrollo di Vicenza
Conservatorio di musica Cesare Pollini di Padova
Conservatorio di musica Francesco Veneze di Rovigo
Scuola Italiana Design - GALILEO District
Scuola per mediatori linguistici CIELS di Padova e sezione distaccata di Roma
Scuola per mediatori linguistici LIMEC Milano
Scuola per mediatori linguistici SSML Vicenza e sede distaccata di Belluno

[← Indietro](#) [Salva e Continua](#)

7) Indicare se si vuole l'attestazione ISEE o no.

Se si sceglie di **non dichiarare l'ISEE**, al termine della compilazione della domanda sarà subito attivo un avviso di pagamento dell'importo massimo nell'area "PagoPA".

CALCOLO TASSA REGIONALE - Richiesta Reddito

Io sottoscritto/a _____ (codice fiscale: _____) dichiaro

Ho intenzione di dichiarare i miei dati di reddito (ISEE) * SI NO

▲ La dichiarazione dei dati di reddito, attraverso l'Attestazione ISEE, non è obbligatoria.

Se il tuo ISEE universitario supera i 31.497,57, l'importo della tassa regionale è di **192,00 euro**, equivalente all'importo massimo, lo stesso importo dovuto per chi decide di non dichiarare i dati ISEE.

In entrambi i casi, al termine stesso della procedura di calcolo, lo studente troverà subito il bollettino PagoPA nella sezione "Pagamenti" di questo portale. Dichiarando i dati ISEE, invece, lo studente dovrà attendere le opportune verifiche INPS, condotte attraverso il numero di protocollo dell'Attestazione ISEE da inserire durante la procedura. Questa verifica potrebbe necessitare di alcuni giorni lavorativi.

Se si sceglie di **dichiarare l'ISEE**, nelle 2 pagine successive bisognerà indicare i dati relativi l'ISEE (vedi punto successivo)

CALCOLO TASSA REGIONALE - Richiesta Reddito

Io sottoscritto/a _____ (codice fiscale: _____) dichiaro

Ho intenzione di dichiarare i miei dati di reddito (ISEE) * SI NO

▲ La dichiarazione dei dati di reddito, attraverso l'Attestazione ISEE, non è obbligatoria.

Se il tuo ISEE universitario supera i 31.497,57, l'importo della tassa regionale è di **192,00 euro**, equivalente all'importo massimo, lo stesso importo dovuto per chi decide di non dichiarare i dati ISEE.

In entrambi i casi, al termine stesso della procedura di calcolo, lo studente troverà subito il bollettino PagoPA nella sezione "Pagamenti" di questo portale. Dichiarando i dati ISEE, invece, lo studente dovrà attendere le opportune verifiche INPS, condotte attraverso il numero di protocollo dell'Attestazione ISEE da inserire durante la procedura. Questa verifica potrebbe necessitare di alcuni giorni lavorativi.

8) indicare i dati relativi all'ISEE **che deve obbligatoriamente essere un ISEE valido per le prestazioni agevolate per il diritto allo studio universitario**

CALCOLO TASSA REGIONALE - Condizione Economica

Io sottoscritto/a _____ (codice fiscale: _____) dichiaro

Luogo in cui vengono prodotti redditi e detenuti patrimoni

Il tuo nucleo familiare produce redditi e/o detiene patrimoni mobiliari e/o immobiliari: *

- ESCLUSIVAMENTE IN PAESI DIVERSI DALL'ITALIA
 ESCLUSIVAMENTE IN ITALIA
 SIA IN ITALIA CHE IN PAESI DIVERSI DALL'ITALIA

[← Indietro](#)

[Salva e Continua](#)

Io sottoscritto/a _____ (codice fiscale: _____) dichiaro

che gli Indicatori di reddito sono

La tassa regionale è calcolata in base ai dati della DSU.
In caso di non inserimento o superamento dell'ISEE, ossia > € 31.497,57 il versamento è di 192.00,00 EURO.

Numero di protocollo dell'ISEE * INPS-ISEE- 2026 - -

Data di rilascio * _____

ISEE _____

ISP _____

9) Indicare l'IBAN (dato non obbligatorio)

CALCOLO TASSA REGIONALE - Iban

Io sottoscritto/a _____ (codice fiscale: _____) dichiaro

che l'eventuale rimborso del maggior importo versato relativo alla Tassa Regionale per il DSU A.A. 2026 / 2027 venga accreditato nel conto corrente:

Codice IBAN _____

Intestatario _____

10) Leggere con attenzione il testo e confermare la domanda.

CALCOLO TASSA REGIONALE - Conferma

Gentile E _____ (codice fiscale: _____), stai per confermare la tua domanda di richiesta di calcolo Tassa Regionale per l'a. 2025 / 2026.

Se hai inserito i tuoi dati ISEE, entro alcuni giorni lavorativi, necessari alle verifiche INPS, ti verrà inviata una comunicazione di avvenuto calcolo. A questo punto sarà possibile poter generare e pagare il bollettino PagoPA nella sezione pagamenti. Nel caso in cui si riscontrino delle incongruenze nella domanda o nell'Attestazione ISEE, sarà nostra cura inviarti una email all'indirizzo da te indicato. Se hai dichiarato un ISEE Parificato, è obbligatorio caricarne al più presto una copia nella sezione documenti. Se, invece, hai scelto di non indicare i tuoi dati ISEE (non obbligatori), potrai subito trovare il bollettino con l'importo di tassa massimo. Per qualsiasi modifica/integrazione alla domanda già confermata, dovrai procedere con una richiesta aprendo un ticket nello Sportello Studente.

[← Indietro](#)

[Conferma](#)

Se lo studente inserisce i dati di un'attestazione ISEE, il sistema andrà a verificare l'ISEE in banca dati INPS e calolerà l'importo corretto della tassa regionale attivando l'avviso di pagamento. Questa operazione può richiedere fino a 5 giorni lavorativi.

11) Per procedere al pagamento selezionare il pulsante PAGOPA

The screenshot shows a navigation menu with three active years: 2026/2027 (highlighted in red), 2025/2026, and 2024/2025. Below the menu are four main service tiles, each with a red arrow button at the bottom. The 'PAGOPA' tile is highlighted with a black border. The tiles are:

- Calcolo tassa regionale**: Modulo di Calcolo Tassa Regionale 2026/2027 (solo per studenti iscritti alla Scuola Italiana di Design o ai Conservatori di Adria, Castelfranco V.to, Padova, Rovigo, Vicenza o alle Scuole Superiori per Mediatori Linguistici di Vicenza, Scuola Superiore per Mediatori Linguistici Limec Milano e CIELS)
- PAGOPA**: Pagamenti PAGOPA
- Caricamento Documenti**: Carica i documenti per calcolo Tassa Regionale 2026/2027 (Gli studenti stranieri con un ISEE Parificato devono obbligatoriamente caricarne qui una copia)
- Rimborso Tassa Regionale**: Rimborso Tassa Regionale 2026/2027 (solo per studenti iscritti alla Scuola Italiana di Design o ai Conservatori di Adria, Castelfranco V.to, Padova, Rovigo, Vicenza o alle Scuole Superiori per Mediatori Linguistici di Vicenza, Scuola Superiore per Mediatori Linguistici Limec Milano e CIELS)

12) Selezionare il pulsante rosso "Paga (Genera transazione)"

PAGAMENTI (Sistema pagoPA)


ELENCO DOVUTI (Tasse Regionali)

DOVUTI PAGATI

Causale	Tipologia	Rata	Importo (€)	Data Scadenza	IUV	Stato Pagamento
Tasse regionali Padova - Pagamento tasse regionali 2024-2025	TREG	2024 - TASSA REGIONALE (TASSA REGIONALE)	186.00	28/02/2025	01120600000000489	Pagamento scaduto
Tasse regionali Padova - Pagamento tasse regionali 2024-2025	TREG	2024 - TASSA REGIONALE (TASSA REGIONALE)	186.00	31/03/2025	01120000000000287	Pagamento scaduto
Tasse regionali Padova - Pagamento tasse regionali 2025-2026	TREG	2025 - TASSA REGIONALE (TASSA REGIONALE)	186.00	11/07/2025	--	Paga (Genera transazione)

Poi procedere con il pagamento online o stampare l'avviso di pagamento

Dovuti intestati a: [redacted]
Codice fiscale: F [redacted] _mail: [redacted]

Beneficiario	Tipo dovuto	Causale del versamento	Importo	Azioni
 Esu di Padova	Tassa regionale DSU	Tasse regionali Padova	189,00 €	...

Dati aggiuntivi Clicca per aggiungere i dati aggiuntivi dell'intestatario

Importo totale del pagamento: 189,00 €

[Abbandona e svuota carrello](#) [Stampa avviso pagamento](#) [Avanti](#)

Scegli come pagare gli importi presenti nel carrello, puoi procedere al pagamento online oppure stampare l'avviso cartaceo e recarti in uno sportello abilitato alla riscossione. La stampa dell'avviso non preclude la possibilità di effettuare successivamente il pagamento online.

Avviso cartaceo

La stampa dell'avviso di pagamento può essere effettuata dal pulsante azioni, cliccando sui tre puntini a fianco del pagamento.

Se i tre puntini non ci sono, il pagamento è solo online e non puoi scaricare l'avviso.

Per scaricare l'avviso è necessario che l'indirizzo mail sia verificato.

Se sei autenticato (cioè hai fatto il login con SPID o CIE) il tuo indirizzo mail è già verificato.

Se non sei autenticato, riceverai una mail con un codice e ti sarà richiesto di inserire il codice per verificare il tuo indirizzo mail.

In seguito potrai salvare il pdf dell'avviso, completo di Codice Avviso e QR-code necessari per il pagamento, stamparlo e procedere al pagamento con le seguenti modalità:

- recandoti fisicamente presso lo sportello di un Prestatore di Servizi di Pagamento (Banche, Poste e altri operatori) abilitato all'incasso;
- tramite home banking (Servizio CBILL) se la tua banca fa parte del Consorzio CBI.

Pagamento online

Potrai scegliere una delle modalità di pagamento online previste dal sistema pagoPA® (carta di credito, home banking e altre) e identificare un istituto finanziario con il quale perfezionare il pagamento.

Potrai effettuare il pagamento tramite carta di credito/debito o carte prepagate con uno qualsiasi dei PSP abilitati. In tal caso non è necessario che tu sia correntista di tali PSP.

Il sistema pagoPA® ti richiederà di compilare l'anagrafica del soggetto intestatario e facoltativamente l'anagrafica del soggetto versante. Successivamente sarai reindirizzato sul portale della banca scelta per effettuare il pagamento.

13) Il pulsante “Carica documenti” è esclusivamente per gli studenti con redditi prodotti all'estero e che quindi hanno fatto l'ISEE Parificato (al posto dell'Isce ordinario per il diritto allo studio).

2026/2027

2025/2026

2024/2025

Calcolo tassa regionale

Modulo di Calcolo Tassa Regionale 2026/2027 (solo per studenti iscritti alla Scuola Italiana di Design o ai Conservatori di Adria, Castelfranco V.to, Padova, Rovigo, Vicenza o alle Scuole Superiori per Mediatori Linguistici di Vicenza, Scuola Superiore per Mediatori Linguistici Limec Milano e CIELS)



PAGOPA

Pagamenti PAGOPA



Caricamento Documenti

Carica i documenti per calcolo Tassa Regionale 2026/2027 (Gli studenti stranieri con un ISEE Parificato devono obbligatoriamente caricarne qui una copia)



Rimborso Tassa Regionale

Rimborso Tassa Regionale 2026/2027 (solo per studenti iscritti alla Scuola Italiana di Design o ai Conservatori di Adria, Castelfranco V.to, Padova, Rovigo, Vicenza o alle Scuole Superiori per Mediatori Linguistici di Vicenza, Scuola Superiore per Mediatori Linguistici Limec Milano e CIELS)

