


## Istruzioni l'utilizzo dell'app Passy

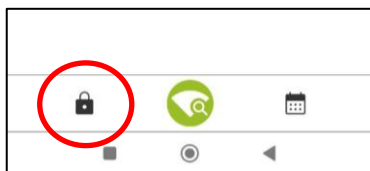
- Una volta ricevuta la mail da registration@passy.it, effettuare la registrazione sul sito Passy e scaricare l'app **Passy**.



- Apri l'app ed effettua il login.



- Una volta effettuato il Login ed associato il telefono, clicca sull'icona in basso a sinistra

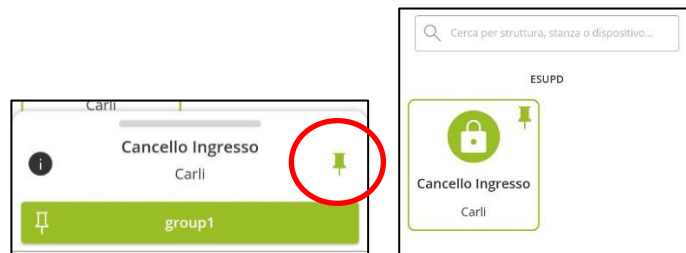


- Ti appariranno le residenze dove il tuo accesso è abilitato, selezionandone una ti compariranno i

varchi e ti sarà possibile dare il comando "group1" per aprire la porta.



**Nota: Se vuoi puoi spuntare la figura a forma di puntina da disegno che ti consentirà di avere subito a disposizione sulla homepage dell'app il varco da aprire.**



**Ricordati di mantenere attiva la connessione internet**

### ATTENZIONE

**Effettua subito il test di funzionalità all'arrivo e segnala eventuali problemi alla portineria o al responsabile di residenza.**